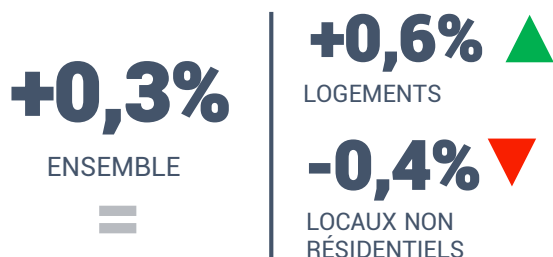


L'ACTIVITÉ D'ENTRETIEN-RÉNOVATION (EN VOLUME)

Evolution annuelle 2018 / 2017



Hypothèse d'évolution des prix*

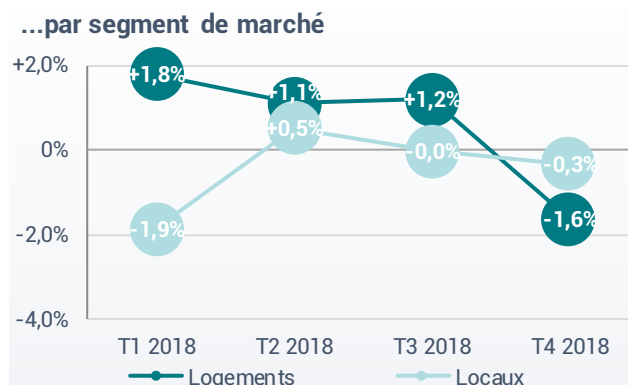
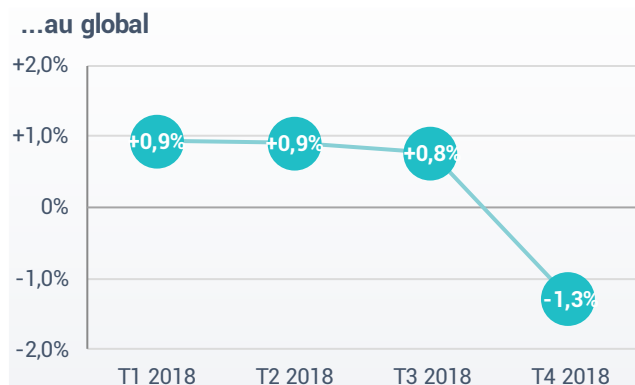
ENSEMBLE **+1,1%** ▲

LOGEMENTS **+0,9%** ▲

LOCAUX **+1,3%** ▲

* l'indice de prix appliqué pour le calcul des évolutions correspond à l'indice national des prix d'entretien-amélioration ensemble des bâtiments, logements et locaux - données provisoires INSEE au 28 février 2019

Evolution de l'activité d'entretien rénovation par rapport au même trimestre de l'année précédente...

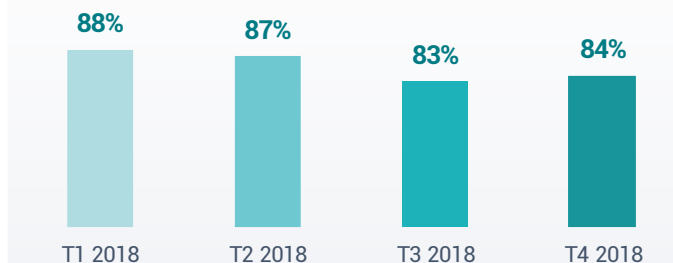


L'OPINION DES CHEFS D'ENTREPRISES SUR LEUR ACTIVITÉ

84% = (+1 pts)

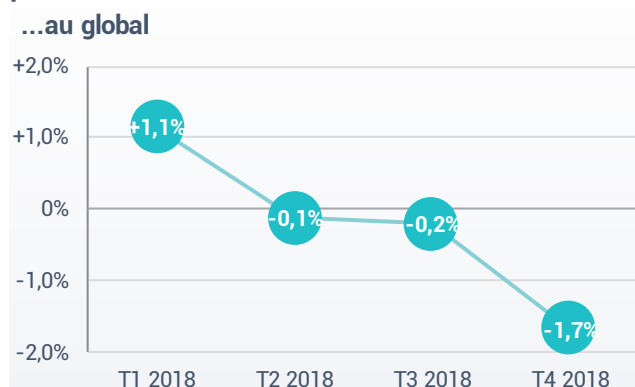
des professionnels jugent leur activité actuelle bonne ou très bonne en entretien-rénovation au 4^{ème} trim. 2018 (évol. sur 1 trim.)

% entreprises jugeant leur activité en entretien-rénovation bonne ou très bonne



ZOOM SUR L'ACTIVITÉ DE RÉNOVATION ÉNERGÉTIQUE (EN VOLUME)

Evolution de l'activité de rénovation énergétique (en volume) par rapport au même trimestre de l'année précédente...

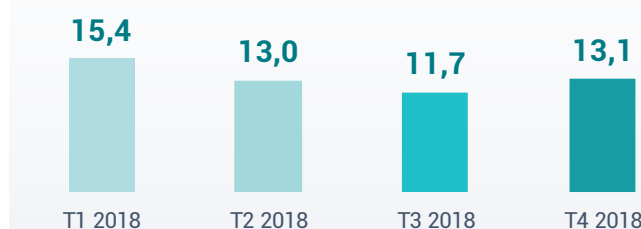


LES CARNETS DE COMMANDES EN ENTRETIEN-RÉNOVATION

13,1 ▲

semaines de travail garanties en moyenne par les carnets de commandes en entretien-rénovation à la fin du 4^{ème} trim. 2018 (évol. sur 1 trim.)

Nombre de semaines de travail garanties par les carnets de commandes en entretien-rénovation

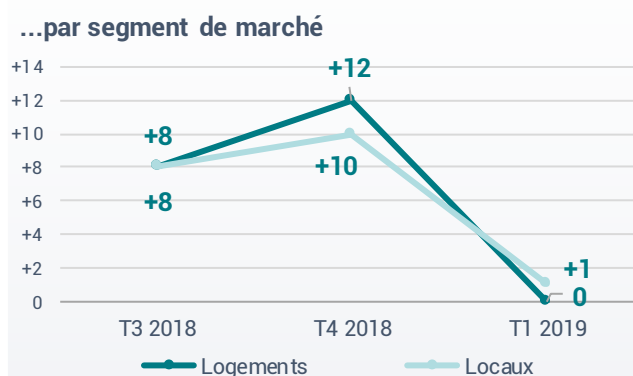
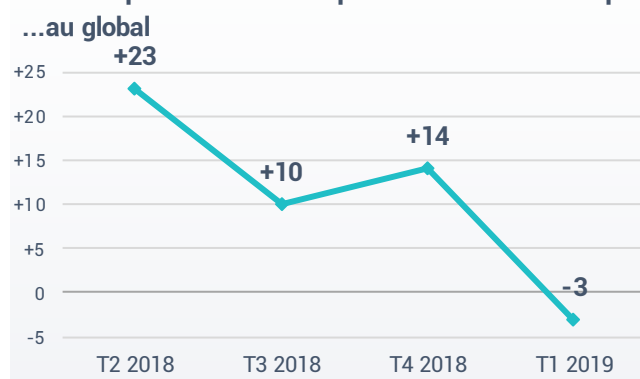


LES PERSPECTIVES D'ACTIVITÉ EN ENTRETIEN-RÉNOVATION

Solde d'opinion* des entreprises sur l'évolution prévue de leur montant de facturation au 1^{er} trim. 2019



Solde d'opinion* des entreprises sur l'évolution prévue de leur montant de facturation au 1^{er} trim. 2019



ÉVOLUTION CONSTATÉE DE L'ACTIVITÉ D'ENTRETIEN-RÉNOVATION EN 2018

Après trois trimestres de hausse modérée et un 4^{ème} trimestre en net recul, le bilan annuel de l'activité d'entretien-rénovation s'affiche en stabilité : +0,3% par rapport à 2017. Cette tendance s'apparente à celle observée en moyenne à l'échelon national.

L'écart entre les segments logement (+0,6%) et locaux (-0,4%) se révèle assez net.

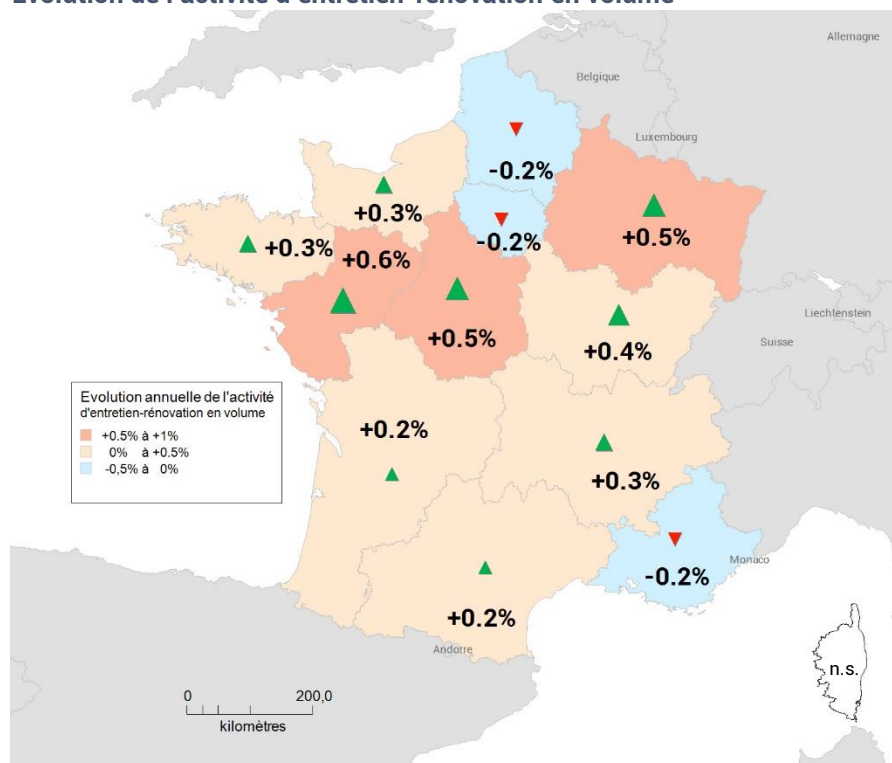
ÉVOLUTION DE L'ACTIVITÉ D'ENTRETIEN-RÉNOVATION PAR RAPPORT À L'ANNÉE 2017

+0,3% =

EN VOLUME

FRANCE **+0,2%** =

Evolution de l'activité d'entretien-rénovation en volume



NB : l'indice de prix appliqué pour le calcul des évolutions correspond à l'indice national des prix d'entretien-amélioration ensemble des bâtiments, logements et locaux - données provisoires INSEE au 28 février 2019

Source : Réseau des CERC

Unité : % d'évolution en volume du montant HT facturé

ÉVOLUTIONS EN VOLUME PAR TYPE DE BÂTIMENT

+0,6% ▲

LOGEMENTS

FRANCE **+0,4%** =

-0,4% ▼

LOCAUX NON RÉSIDENTIELS

FRANCE **-0,5%** =

